



TARGA/-PLUS

PS6000 / PS6100

Bis zu 49 m² Schatten – die elegante Lösung für große Wintergärten

Die TARGA-Modelle eignen sich für große und komplexe Glasbedachungen und Wintergärten. Als außen liegender Sonnen- und Hitzeschutz sorgen sie für ein angenehmes Raumklima sowie für eine gepflegte Optik.

Durch die nach innen verschiebbaren Führungsschienen lassen sich auch spezielle Wintergartenformen (z.B. abgeschrägt) problemlos beschatten. Einen wahrhaftigen Vorsprung an Schatten erhalten Sie mit dem Typ TARGA-PLUS. Die innovative „Plus-Technik“ mit Teleskop-Führungsschienen erlaubt es, die Tuchfläche bis zu 140 cm über das Wintergardendach hinaus zu führen. Dies bringt je nach Sonnenstand zusätzlichen Sonnen- und Blendschutz. Auch die ästhetische Seite wurde beim Design der TARGA-PLUS PS6100 berücksichtigt: Im eingefahrenen Zustand ragen keine Führungsschienen über den Wintergarten hinaus.





PRODUKTMERKMALE:

- Tuch bis 700 cm Breite durchgehend (kein Tuchspalt)
- Hinausgeführtes Markisentuch über den Wintergarten sorgt für den optimalen Sonnen- und Blendschutz
- Hohe und kontinuierliche Tuchspannung in jeder Position
- Für noch mehr Ästhetik ragen im eingefahrenen Zustand keine Führungsschienen über den Wintergarten hinaus
- Einrückbare Führungsschienen für spezielle Wintergartenformen
- Standardmäßig mit Verstärkungsstreifen für eine langanhaltende Tuchspannung im Außenbereich


TECHNISCHE SPEZIFIKATIONEN:

TARGA PS6000


 min. 100 cm
max. 700 cm


 min. 150 cm
max. 700 cm

 Windwiderstandsklasse 3


TARGA-PLUS PS6100

 min. 100 cm
max. 700 cm

 min. 150 cm
max. 600 cm

 A ≥ 150 cm 205 cm 243 cm
P max. 60 cm 100 cm 140 cm

 Windwiderstandsklasse 3