



BAVONA TP6600

Lamellendach für große Außenbereiche

Wenn große Flächen zu beschatten sind, ist das BAVONA TP6600 Hardtop Lamellendach die richtige Wahl: bis zu zehn Module können hier in der Breite oder in der Länge nahtlos aneinander gekoppelt werden.






Somit eignet sich die BAVONA TP6600 auch ideal für den Gastronomie- und Hotelbereich und bietet optimalen Sonnen- und Wetterschutz.



PRODUKTMERKMALE:

- Variabel neigbare Aluminium-Lamellen
- Filigranes Gestell in kubischem Design
- Bioklimatische Überdachung
- Freistehend, Decken-, Laibungs- oder Wand-/Eckmontage
- Integrierter Wasserablauf
- Serienmäßig mit Elektromotor
- Auch an KNX-System anbindbar
- Komfortabel erweiterbar durch:
 - integrierte, dimmbare LED-Beleuchtung
 - schiebbare Front- und Seitenverglasung
 - integrierte, senkrechte Front- und Seitenbeschattung VENTOSOL VM720/3
 - Anlage (Konstruktion/Lamellen) 2-farbig
- Bis zu zehn Module können in der Breite und in der Länge nahtlos aneinander gekoppelt werden

TECHNISCHE SPEZIFIKATIONEN:

	min. 200 cm max. 400 cm
	min. 200 cm max. 600 cm pro Modul
	0°
	min. 110 cm max. 297 cm
	Windwiderstandsklasse 4*

* mit Seitenbeschattung Windwiderstandsklasse 3, mit Seitenverglasung (max. 15 m²) Windwiderstandsklasse 4, bei geschlossenen Lamellen Windwiderstandsklasse 6 (bis 150 km/h)